

GERÊNCIA:
Executiva Vigilância em
Saúde

GERÊNCIA
Vigilância
Epidemiológica

NÚCLEO:
Imunização

NOTA INFORMATIVA Nº 48 - 26 de Junho de 2023

Assunto: Avaliação da 25ª Campanha Nacional de Vacinação contra a Influenza

A vacinação contra a influenza foi iniciada em 10 de abril de 2023. A Secretaria de Estado da Saúde (SES/PB) realizou o dia D de divulgação e mobilização Estadual com a vacina influenza, multivacinação e covid-19 (monovalente e Bivalente), nos dias 15 de abril, 06 e 20 de maio de 2023, objetivando ampliar a oferta da vacina da influenza, atualizar esquema vacinal das vacinas de rotina e covid-19, e melhorar as coberturas vacinais nos 223 municípios.

O Ministério da Saúde (MS), através do DATASUS, disponibiliza painel com os dados referentes a aplicação das doses registradas no sistema Oficial PNI no [Link:https://infoms.saude.gov.br/extensions/Influenza_2023/Influenza_2023.html#](https://infoms.saude.gov.br/extensions/Influenza_2023/Influenza_2023.html#).

A SES através da Nota informativa Nº 39 de 31 de maio de 2023 prorroga a Campanha de Influenza 2023 no Estado da Paraíba, com a oferta da vacina à população de acordo com à disponibilidade de doses em cada município até dia 30 de junho de 2023.

No painel do MS, é possível analisar cada município e a forma como estão sendo registradas as doses. Cada análise deve ser feita pelo corpo técnico do município, estando a Coordenação Estadual de Imunização disponível para esclarecimentos e auxílio no que for necessário.

Através, da NOTA INFORMATIVA Nº 31 - 15 de Maio de 2023, a SES/PB ampliou a oferta da vacina influenza a toda a população não vacinada a partir de 6 meses de idade, a depender do estoque existente da vacina nos Municípios e da estratégia definida pelas Secretarias Municipais da Saúde. Apesar da excepcionalidade da vacinação para todas as idades a partir de 6 meses, a Secretaria de Estado da Saúde reitera que permanece a importância da vacinação dos grupos de risco prioritários para evitar a influenza e principalmente seus possíveis agravamentos.

Reforçamos que a meta mínima a ser alcançada é de **pelo menos 90%** para vacinação contra influenza nos grupo prioritários: crianças, gestantes, puérperas, idosos com 60 anos e mais, povos indígenas, professores e trabalhadores da saúde, conforme preconizado pelo Programa Nacional de Imunizações.

GERÊNCIA:
Executiva Vigilância em
Saúde

GERÊNCIA
Vigilância
Epidemiológica

NÚCLEO:
Imunização

Até o momento o Estado da Paraíba atingiu cobertura de dois grupos prioritários: professores com 94,40% e trabalhadores da saúde com 93,33%, e estamos próximos de atingir cobertura do grupo puérperas que se encontra com 88,93%. Solicitamos nesse momento, o empenho das gestões municipais no sentido de informar os dados de **doses aplicadas no site de campanha de forma DIÁRIA**. Para a Campanha Nacional de Vacinação contra Influenza, o registro das doses aplicadas deverão ser feita no sistema de informação **Novo SIPNI** (si-pni.saude.gov.br).

A Campanha de Vacinação e mandamento incorporou até a 8ª pauta de Distribuição a entrega de 1.468.930 doses, distribuídas aos 223 municípios do Estado até o dia de hoje. Até o momento o Estado da Paraíba encontra-se com **total geral de 1.359.495 doses aplicadas** de acordo com o painel de vacinação do Ministério da Saúde. **Vale ressaltar que o total de doses aplicadas nos Grupos Prioritários (crianças, trabalhadores da saúde, gestantes, puérperas, indígenas, idosos e professores) foram 952.820 doses (84,46%).**

Quadro 01: População alvo por grupo prioritário, doses aplicadas e cobertura vacinal do Estado, 2023.

Grupo Prioritário	População Alvo	Total de Doses Aplicadas	Cobertura Vacinal (%)
Crianças	312.277	255.248	81,74%
Gestantes	41.948	33.488	79,83%
Idoso	576.510	481.454	83,51%
Povos indígenas vivendo fora das terras indígenas	10.027	1.926	19,21%
Povos indígenas vivendo em terras indígenas	21.457	16.290	75,92%
Professores	57.579	54.356	94,40%
Puérperas	6.793	6.041	88,93%
Trabalhadores de Saúde	111.453	104.017	93,33%

Fonte: Base de dados do SIPNI (https://infoms.saude.gov.br/extensions/Influenza_2023/Influenza_2023.html#), extraídos 26/06/2023 às 09:49hs. Atualização do painel em 26/06/2023 às 09:04:56, com dados contidos no SIPNI até as 26/06/2023 às 01:40:42.

GERÊNCIA:
Executiva Vigilância em
Saúde

GERÊNCIA
Vigilância
Epidemiológica

NÚCLEO:
Imunização

No quadro 02 abaixo, **estratificamos os cortes de percentuais seguindo como base o valor de cobertura vacinal já alcançado pelo Estado da Paraíba na data de hoje (84,46%)**. De acordo com a análise, observamos que **152 municípios já atingiram a meta da cobertura vacinal (CV) da campanha**, sendo Cuité de Mamanguape (1º GRS) o primeiro lugar do Estado com 114,64%; 56 municípios estão abaixo da cobertura estadual. Destes, apenas Sapé (1ºGRS) não atingiu sequer 50% de cobertura vacinal, sendo este mesmo município o que possui a cobertura mais baixa do Estado com 45,32% de cobertura vacinal.

Quadro 02: Cobertura vacinal dos grupos prioritários da Campanha da Influenza por município, 26 de Junho de 2023.

GRS	Município	População Alvo	Cobertura Vacinal (%)
1GRS	Cuité de Mamanguape - PB	1.841	114,64%
3GRS	Algodão de Jandaíra - PB	801	112,22%
7GRS	Itaporanga - PB	6.143	111,82%
11GRS	Manaíra - PB	3.164	108,15%
5GRS	Zabelê - PB	639	107,85%
9GRS	Monte Horebe - PB	1.232	107,64%
3GRS	Remígio - PB	5.650	107,39%
5GRS	São José dos Cordeiros - PB	1.216	106,41%
3GRS	Aroeiras - PB	5.581	106,37%
7GRS	São José de Caiana - PB	1.546	105,95%
6GRS	São Mamede - PB	2.416	105,22%
3GRS	São Sebastião de Lagoa de Roça - PB	2.980	104,88%
4GRS	Sossêgo - PB	931	104,84%
3GRS	Alcantil - PB	1.529	104,77%
11GRS	Princesa Isabel - PB	6.500	104,67%
3GRS	Fagundes - PB	3.214	104,55%
1GRS	Itapororoca - PB	5.106	104,47%
7GRS	Igaracy - PB	1.732	104,45%
10GRS	Aparecida - PB	2.479	104,37%
3GRS	Gado Bravo - PB	2.554	104,24%
3GRS	São Domingos do Cariri - PB	771	103,89%
11GRS	Juru - PB	2.716	103,65%
7GRS	Olho d'Água - PB	1.795	103,34%
3GRS	Tenório - PB	771	103,11%
11GRS	Água Branca - PB	2.737	102,64%



GERÊNCIA:
Executiva Vigilância em
Saúde

GERÊNCIA
Vigilância
Epidemiológica

NÚCLEO:
Imunização

3GRS	Pocinhos - PB	4.933	102,60%
3GRS	Lagoa Seca - PB	7.239	102,33%
5GRS	Parari - PB	527	102,28%
5GRS	São João do Cariri - PB	1.313	102,16%
7GRS	Conceição - PB	5.373	102,15%
2GRS	Pirpirituba - PB	2.712	102,10%
3GRS	Riacho de Santo Antônio - PB	558	101,97%
10GRS	Lastro - PB	865	101,97%
7GRS	Aguiar - PB	1.779	101,69%
7GRS	Santana de Mangueira - PB	1.368	101,68%
3GRS	Matinhas - PB	1.279	101,56%
5GRS	São Sebastião do Umbuzeiro - PB	1.002	101,43%
3GRS	Arara - PB	4.280	101,36%
6GRS	Teixeira - PB	3.905	101,09%
10GRS	Paulista - PB	3.493	101,03%
2GRS	Caiçara - PB	1.879	100,96%
12GRS	Pilar - PB	3.294	100,88%
2GRS	Duas Estradas - PB	1.039	100,87%
5GRS	Camalaú - PB	1.738	100,81%
3GRS	Esperança - PB	8.905	100,81%
2GRS	Borborema - PB	1.422	100,78%
6GRS	Areia de Baraúnas - PB	629	100,64%
6GRS	Junco do Seridó - PB	1.869	100,59%
1GRS	Jacaraú - PB	4.336	100,39%
2GRS	Araruna - PB	5.404	100,17%
5GRS	Congo - PB	1.495	100,13%
9GRS	Bonito de Santa Fé - PB	3.068	100,13%
6GRS	Maturéia - PB	1.797	100,11%
7GRS	Coremas - PB	4.413	100,09%
3GRS	Alagoa Grande - PB	7.928	99,90%
5GRS	Serra Branca - PB	4.260	99,86%
5GRS	Prata - PB	1.231	99,59%
10GRS	Vieirópolis - PB	1.621	99,20%
3GRS	Serra Redonda - PB	2.250	99,07%
4GRS	Barra de Santa Rosa - PB	4.245	98,85%
9GRS	Poço Dantas - PB	1.052	98,76%
3GRS	Assunção - PB	1.117	98,02%
7GRS	Santa Inês - PB	906	97,90%
1GRS	Pitimbu - PB	4.633	97,79%
4GRS	Damião - PB	1.491	97,72%

GERÊNCIA:
Executiva Vigilância em
Saúde

GERÊNCIA
Vigilância
Epidemiológica

NÚCLEO:
Imunização

2GRS	Logradouro - PB	1.134	97,71%
12GRS	Itabaiana - PB	6.874	97,66%
3GRS	Oliveiros - PB	1.164	97,59%
6GRS	Malta - PB	1.690	97,57%
3GRS	Puxinanã - PB	3.768	97,51%
11GRS	São José de Princesa - PB	1.076	97,49%
12GRS	Salgado de São Félix - PB	3.743	97,35%
5GRS	Amparo - PB	708	97,25%
3GRS	Juazeirinho - PB	4.665	97,17%
1GRS	Cruz do Espírito Santo - PB	4.222	97,16%
7GRS	Boa Ventura - PB	1.602	96,86%
9GRS	Poço de José de Moura - PB	1.421	96,54%
12GRS	Caldas Brandão - PB	1.662	96,51%
2GRS	Serra da Raiz - PB	979	96,50%
9GRS	Triunfo - PB	2.705	96,34%
8GRS	Riacho dos Cavalos - PB	2.317	96,24%
1GRS	Lucena - PB	3.443	96,10%
1GRS	Sobrado - PB	2.071	96,03%
5GRS	Caraúbas - PB	1.303	96,00%
2GRS	Pilõesinhos - PB	1.515	95,97%
5GRS	Gurjão - PB	1.001	95,80%
7GRS	Pedra Branca - PB	1.111	95,68%
3GRS	Santa Cecília - PB	1.962	95,66%
8GRS	Belém do Brejo do Cruz - PB	2.009	95,62%
3GRS	Boqueirão - PB	4.943	95,61%
7GRS	Nova Olinda - PB	1.704	95,60%
7GRS	Piancó - PB	4.739	95,54%
2GRS	Dona Inês - PB	3.012	95,54%
2GRS	Bananeiras - PB	5.825	95,44%
2GRS	Serraria - PB	1.736	95,42%
6GRS	Catingueira - PB	1.353	95,39%
3GRS	Santo André - PB	759	95,13%
10GRS	Pombal - PB	9.425	95,09%
7GRS	Curral Velho - PB	606	95,05%
9GRS	São José de Piranhas - PB	5.445	95,04%
6GRS	Condado - PB	2.099	95,00%
10GRS	Nazarezinho - PB	2.129	94,97%
6GRS	Patos - PB	29.119	94,96%
2GRS	Solânea - PB	7.530	94,65%
6GRS	Quixaba - PB	503	94,43%
8GRS	Brejo dos Santos - PB	1.997	94,38%



GERÊNCIA:
Executiva Vigilância em
Saúde

GERÊNCIA
Vigilância
Epidemiológica

NÚCLEO:
Imunização

10GRS	São Francisco - PB	1.155	94,37%
4GRS	São Vicente do Seridó - PB	2.690	94,35%
1GRS	Conde - PB	6.944	94,25%
2GRS	Cacimba de Dentro - PB	4.874	94,24%
10GRS	Lagoa - PB	1.375	94,10%
10GRS	São Bentinho - PB	1.319	94,06%
2GRS	Lagoa de Dentro - PB	2.477	93,88%
12GRS	Gurinhém - PB	3.683	93,51%
9GRS	Joca Claudino - PB	815	93,50%
3GRS	Areia - PB	6.293	93,49%
3GRS	Alagoa Nova - PB	5.520	93,43%
3GRS	Umbuzeiro - PB	2.876	93,39%
7GRS	Diamante - PB	1.744	93,35%
3GRS	Barra de Santana - PB	2.540	93,34%
9GRS	Carrapateira - PB	722	93,33%
9GRS	Cajazeiras - PB	17.631	93,03%
3GRS	Queimadas - PB	11.473	93,03%
5GRS	Ouro Velho - PB	887	93,01%
7GRS	Ibiara - PB	1.965	92,86%
10GRS	Cajazeirinhas - PB	879	92,72%
8GRS	Bom Sucesso - PB	1.603	92,58%
10GRS	Santa Cruz - PB	2.185	92,54%
10GRS	São Domingos - PB	978	92,43%
3GRS	Cabaceiras - PB	1.678	92,36%
10GRS	São José da Lagoa Tapada - PB	2.222	92,27%
9GRS	São João do Rio do Peixe - PB	5.289	92,15%
3GRS	Taperoá - PB	4.438	92,10%
12GRS	São José dos Ramos - PB	1.599	92,06%
6GRS	Santa Luzia - PB	4.608	92,02%
1GRS	Capim - PB	1.664	92,01%
2GRS	Tacima - PB	2.699	91,80%
9GRS	Bom Jesus - PB	858	91,72%
10GRS	Marizópolis - PB	1.879	91,66%
2GRS	Sertãozinho - PB	1.710	91,51%
7GRS	Santana dos Garrotes - PB	2.127	91,48%
2GRS	Cuitegi - PB	1.812	91,42%
11GRS	Tavares - PB	3.873	91,40%
3GRS	Montadas - PB	1.687	91,23%
3GRS	Caturité - PB	1.390	91,22%
5GRS	Coxixola - PB	643	90,80%
6GRS	Mãe d'Água - PB	1.117	90,67%

GERÊNCIA:
Executiva Vigilância em
Saúde

GERÊNCIA
Vigilância
Epidemiológica

NÚCLEO:
Imunização

10GRS	Sousa - PB	20.681	90,54%
7GRS	Serra Grande - PB	887	90,53%
6GRS	Cacimba de Areia - PB	1.051	90,47%
1GRS	Baía da Traição - PB	9.202	90,28%
5GRS	São João do Tigre - PB	1.292	90,05%
6GRS	Emas - PB	933	89,71%
2GRS	Mulungu - PB	2.492	89,55%
1GRS	Mataraca - PB	3.194	89,55%
8GRS	São José do Brejo do Cruz - PB	509	88,21%
11GRS	Imaculada - PB	2.905	87,29%
1GRS	Alhandra - PB	4.837	87,00%
5GRS	Monteiro - PB	9.562	86,47%
9GRS	Cachoeira dos Índios - PB	2.845	86,45%
3GRS	Boa Vista - PB	1.849	85,99%
1GRS	Marcação - PB	11.197	85,66%
3GRS	Massaranduba - PB	3.716	85,63%
1GRS	Santa Rita - PB	36.285	85,52%
1GRS	Curral de Cima - PB	1.486	85,12%
6GRS	São José do Sabugi - PB	1.145	85,03%
3GRS	Areial - PB	2.088	84,79%
4GRS	Baraúna - PB	1.380	84,40%
9GRS	Santa Helena - PB	1.906	84,37%
9GRS	Uiraúna - PB	4.709	84,34%
1GRS	Cabedelo - PB	17.521	84,08%
2GRS	Casserengue - PB	2.010	83,68%
8GRS	Brejo do Cruz - PB	3.710	83,60%
2GRS	Pilões - PB	1.874	83,55%
12GRS	Mogéiro - PB	3.761	83,41%
4GRS	Nova Palmeira - PB	1.352	83,26%
3GRS	Barra de São Miguel - PB	1.719	82,67%
6GRS	Santa Teresinha - PB	1.236	82,25%
5GRS	Sumé - PB	4.929	82,17%
6GRS	Cacimbas - PB	2.078	82,06%
2GRS	Riachão - PB	1.018	82,02%
12GRS	Juripiranga - PB	3.057	81,99%
1GRS	Mamanguape - PB	11.940	81,35%
1GRS	João Pessoa - PB	230.932	81,30%
12GRS	São Miguel de Taipu - PB	1.959	80,94%
4GRS	Pedra Lavrada - PB	2.197	80,90%
4GRS	Cuité - PB	5.998	80,32%
4GRS	Frei Martinho - PB	1.113	79,51%




GERÊNCIA:
Executiva Vigilância em
Saúde

GERÊNCIA
Vigilância
Epidemiológica

NÚCLEO:
Imunização

9GRS	Bernardino Batista - PB	1.072	79,20%
12GRS	Ingá - PB	5.357	79,01%
6GRS	São José de Espinharas - PB	1.374	78,81%
6GRS	Várzea - PB	901	78,33%
8GRS	Mato Grosso - PB	857	77,83%
12GRS	Riachão do Bacamarte - PB	1.339	76,70%
4GRS	Cubati - PB	2.134	75,89%
2GRS	Alagoinha - PB	3.871	75,75%
6GRS	Salgadinho - PB	1.160	75,65%
2GRS	Guarabira - PB	15.575	75,52%
2GRS	Araçagi - PB	4.857	73,75%
8GRS	Catolé do Rocha - PB	8.340	73,49%
3GRS	Natuba - PB	2.753	73,34%
8GRS	Jericó - PB	2.361	73,22%
12GRS	Itatuba - PB	3.095	71,59%
1GRS	Caaporã - PB	5.181	71,26%
1GRS	Rio Tinto - PB	14.523	70,17%
1GRS	Pedro Régis - PB	1.693	69,60%
12GRS	Juarez Távora - PB	2.207	66,86%
6GRS	Passagem - PB	777	66,75%
4GRS	Nova Floresta - PB	2.775	66,12%
6GRS	Desterro - PB	2.383	65,71%
3GRS	Livramento - PB	2.071	65,35%
4GRS	Picuí - PB	5.350	65,28%
12GRS	Pedras de Fogo - PB	7.176	64,85%
3GRS	Campina Grande - PB	109.485	64,63%
3GRS	Soledade - PB	4.173	64,61%
2GRS	Belém - PB	5.146	61,98%
1GRS	Mari - PB	5.938	61,72%
1GRS	Riachão do Poço - PB	1.317	59,38%
6GRS	São José do Bonfim - PB	890	58,88%
1GRS	Bayeux - PB	24.727	54,32%
6GRS	Vista Serrana - PB	968	51,34%
8GRS	São Bento - PB	8.152	50,92%
1GRS	Sapé - PB	13.829	45,32%

Fonte: Base de dados do SIPNI (https://infoms.saude.gov.br/extensions/Influenza_2023/Influenza_2023.html#), extraídos 26/06/2023 às 09:49hs. Atualização do painel em 26/06/2023 às 09:04:56, com dados contidos no SIPNI até as 26/06/2023 às 01:40:42.

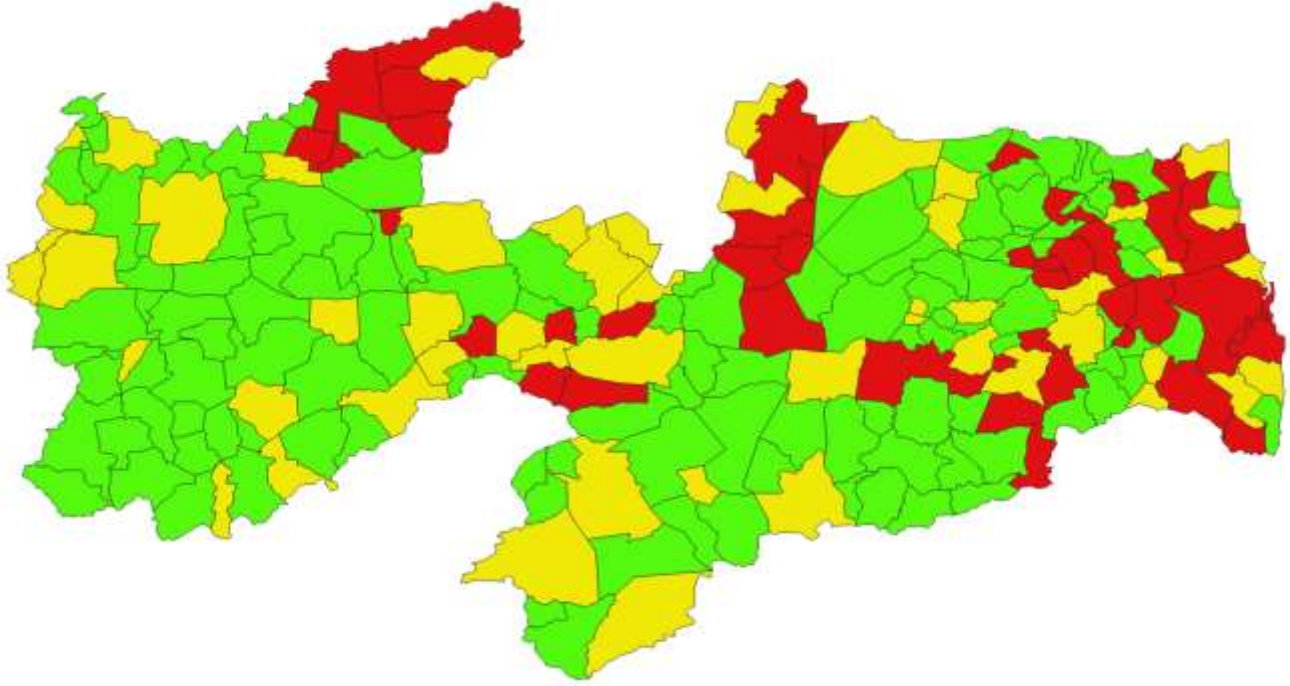
	Maior/igual de 90%
	Entre 84,46% e 89,99%
	Abaixo da cobertura Estadual (84,46%)

GERÊNCIA:
Executiva Vigilância em
Saúde

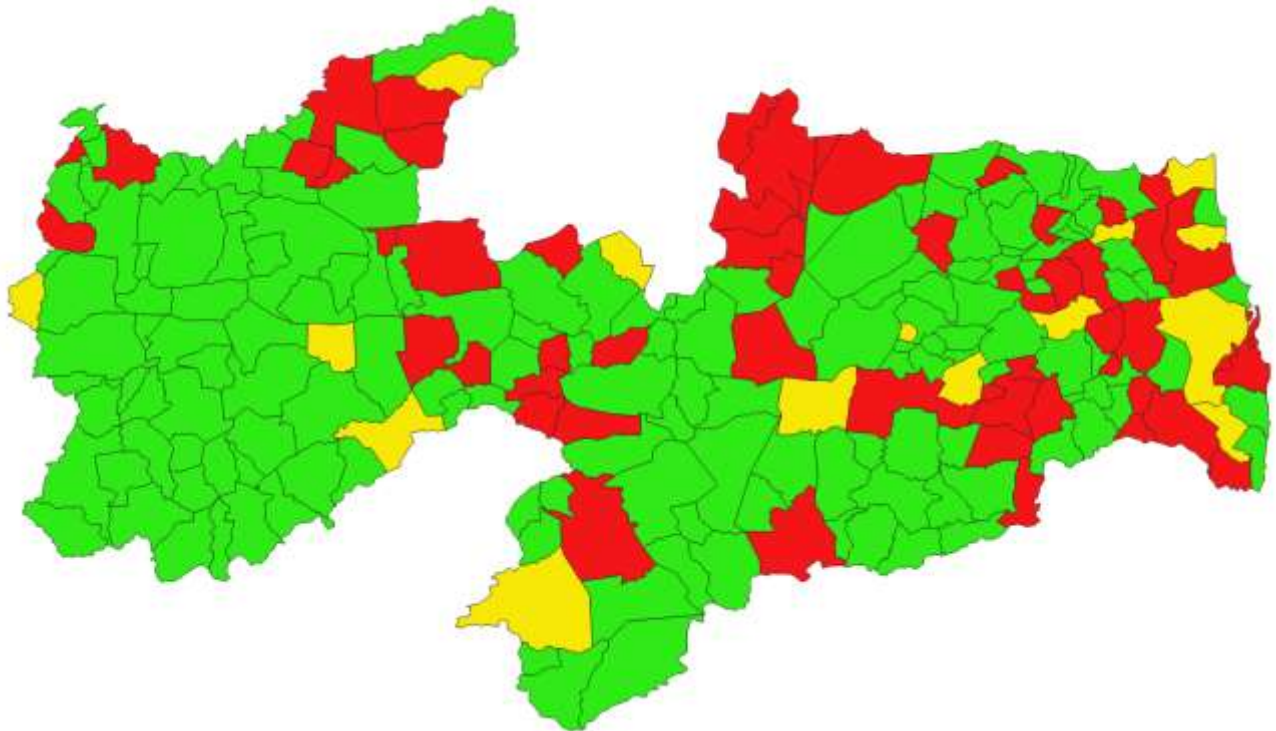
GERÊNCIA
Vigilância
Epidemiológica

NÚCLEO:
Imunização

**Mapa 01: Cobertura vacinal dos grupos prioritários da Campanha da Influenza, por município:
Comparativo entre 19 de Junho e 26 de Junho de 2023.**






19 de junho de 2023



26 de junho de 2023

GERÊNCIA:
Executiva Vigilância em
Saúde**GERÊNCIA**
Vigilância
Epidemiológica**NÚCLEO:**
Imunização**LEGENDA (Referente ao mapa de 26 de junho de 2023):**

-  Maior/igual de 90%
-  Entre 84,46% e 89,99%
-  Abaixo da cobertura Estadual (84,46%)

NOTA: O cálculo da cobertura vacinal (%) considera a aplicação de 1ª dose e dose única exclusivamente para os grupos prioritários: Crianças, Trabalhador de Saúde, Gestantes, Puérperas, Indígenas, Idosos (60 anos ou mais de idade entre os trabalhadores de saúde, indígenas e não indígenas) e Professores. Portanto, este cálculo de cobertura vacinal dispensa a aplicação de doses nos demais grupos prioritários.

Para análise do quadro 3 abaixo, **estratificamos os cortes de percentuais seguindo como base a cobertura vacinal atingida pelo Estado da Paraíba para o grupo prioritário crianças.** Neste momento, a cobertura vacinal de crianças no Estado é de **81,74%**.

De acordo com a análise, observou-se que 144 municípios já atingiram a meta da cobertura vacinal de 90% para o grupo prioritário de crianças, sendo Areia de Baraúnas (6ºGRS) o primeiro lugar do Estado, com cobertura de 156,71%; 58 municípios estão abaixo da cobertura estadual. Destes, 4 municípios não atingiram sequer 50%, são eles: Sapé, Bayeux, Nova Floresta e São Bento. Sendo São Bento (8ª GRS) o município com a cobertura vacinal mais baixa do Estado, com 39,34%.

Em uma comparação entre a última nota informativa nº46, de 19 de Junho de 2023, com os dados do dia de hoje, 26 de Junho de 2023, observamos que houve aumento da cobertura vacinal de 139 municípios, no que se refere ao grupo prioritário de crianças; 82 municípios mantiveram os mesmos valores; e 2 municípios apresentaram baixa no percentual (Junco do Seridó e Itabaiana), provavelmente por erro de digitação de doses, conforme quadro 03.

Quadro 03 – Cobertura da Campanha da Influenza por município, grupo prioritário crianças: comparação entre os dados de 19 de Junho de 2023 (última nota divulgada) com os dados do dia 26 de Junho de 2023.

GRS	Município	Grupo Prioritário	População Alvo	Cobertura 19/06	Cobertura 26/06
6GRS	Areia de Baraúnas	Crianças	164	156,71%	156,71%
3GRS	Aroeiras - PB	Crianças	1.547	141,63%	141,76%
3GRS	Gado Bravo - PB	Crianças	734	124,66%	124,66%
11GRS	Manaíra - PB	Crianças	990	123,23%	123,23%
5GRS	São João do Cariri - PB	Crianças	284	120,42%	121,13%

GERÊNCIA:
Executiva Vigilância em
Saúde

GERÊNCIA
Vigilância
Epidemiológica

NÚCLEO:
Imunização

2GRS	Pirpirituba - PB	Crianças	838	119,21%	120,05%
1GRS	Lucena - PB	Crianças	1.258	104,13%	118,52%
1GRS	Itapororoca - PB	Crianças	1.625	118,22%	118,46%
7GRS	São José de Caiana -	Crianças	562	116,90%	116,90%
3GRS	Remígio - PB	Crianças	1.643	115,22%	115,22%
1GRS	Cuité de Mamanguape - PB	Crianças	575	113,22%	113,22%
7GRS	Boa Ventura - PB	Crianças	396	112,88%	112,88%
5GRS	São José dos Cordeiros - PB	Crianças	288	111,46%	111,46%
3GRS	Algodão de Jandaíra	Crianças	267	111,24%	111,24%
2GRS	Dona Inês - PB	Crianças	905	107,73%	110,28%
5GRS	Zabelê - PB	Crianças	195	109,74%	109,74%
6GRS	Junco do Seridó - PB	Crianças	614	111,56%	109,28%
3GRS	Alcantil - PB	Crianças	472	102,54%	109,11%
9GRS	Bonito de Santa Fé -	Crianças	1.097	108,66%	108,66%
7GRS	Coremas - PB	Crianças	1.152	108,07%	108,07%
7GRS	Itaporanga - PB	Crianças	1.977	107,38%	107,38%
3GRS	São Domingos do Cariri - PB	Crianças	187	106,95%	106,95%
12GRS	Caldas Brandão - PB	Crianças	426	105,87%	106,34%
3GRS	Fagundes - PB	Crianças	943	104,77%	105,83%
10GRS	São Francisco - PB	Crianças	210	105,71%	105,71%
2GRS	Caiçara - PB	Crianças	519	105,20%	105,59%
9GRS	Monte Horebe - PB	Crianças	404	97,28%	105,20%
4GRS	Sossêgo - PB	Crianças	334	98,50%	104,79%
7GRS	Igaracy - PB	Crianças	441	99,55%	104,76%
3GRS	São Sebastião de Lagoa de Roça - PB	Crianças	899	104,23%	104,67%
3GRS	Matinhas - PB	Crianças	431	104,64%	104,64%
5GRS	Serra Branca - PB	Crianças	942	104,35%	104,35%
3GRS	Serra Redonda - PB	Crianças	540	102,96%	104,26%
7GRS	Conceição - PB	Crianças	1.423	104,22%	104,22%
12GRS	Ingá - PB	Crianças	1.468	103,00%	103,68%
5GRS	Parari - PB	Crianças	117	103,42%	103,42%
2GRS	Logradouro - PB	Crianças	323	103,41%	103,41%
10GRS	São Domingos - PB	Crianças	189	103,17%	103,17%
11GRS	Princesa Isabel - PB	Crianças	1.904	101,84%	102,84%
7GRS	Ibiara - PB	Crianças	411	102,68%	102,68%
11GRS	Juru - PB	Crianças	722	102,63%	102,63%
12GRS	Pilar - PB	Crianças	1.055	100,00%	102,09%



GERÊNCIA:
Executiva Vigilância em
Saúde

GERÊNCIA
Vigilância
Epidemiológica

NÚCLEO:
Imunização

3GRS	Tenório - PB	Crianças	253	101,98%	101,98%
12GRS	São José dos Ramos	Crianças	500	101,80%	101,80%
6GRS	Maturéia - PB	Crianças	626	100,00%	101,76%
3GRS	Lagoa Seca - PB	Crianças	2.277	100,40%	101,71%
2GRS	Cuitegi - PB	Crianças	597	83,58%	101,68%
7GRS	Aguiar - PB	Crianças	419	101,67%	101,67%
6GRS	Cacimba de Areia -	Crianças	268	98,88%	101,49%
1GRS	Jacaraú - PB	Crianças	1.249	100,96%	101,04%
3GRS	Alagoa Grande - PB	Crianças	2.338	99,40%	101,03%
3GRS	Boqueirão - PB	Crianças	1.474	98,98%	100,95%
3GRS	Santa Cecília - PB	Crianças	615	98,21%	100,81%
2GRS	Duas Estradas - PB	Crianças	282	100,71%	100,71%
11GRS	Tavares - PB	Crianças	1.144	98,34%	100,70%
4GRS	Damião - PB	Crianças	489	100,61%	100,61%
3GRS	Barra de Santana -	Crianças	601	100,33%	100,33%
2GRS	Araruna - PB	Crianças	1.747	100,29%	100,29%
5GRS	Congo - PB	Crianças	430	99,53%	100,00%
3GRS	Riacho de Santo Antônio - PB	Crianças	195	100,00%	100,00%
2GRS	Araçagi - PB	Crianças	1.315	97,03%	99,62%
7GRS	Pedra Branca - PB	Crianças	305	98,36%	99,34%
12GRS	Itabaiana - PB	Crianças	1.814	99,50%	99,23%
7GRS	Santana de Mangueira - PB	Crianças	374	95,72%	99,20%
7GRS	Olho d'Água - PB	Crianças	481	99,17%	99,17%
11GRS	Água Branca - PB	Crianças	845	97,99%	98,70%
7GRS	Curral Velho - PB	Crianças	201	98,51%	98,51%
12GRS	Gurinhém - PB	Crianças	1.125	93,78%	98,40%
3GRS	Caturité - PB	Crianças	420	98,10%	98,10%
3GRS	Assunção - PB	Crianças	357	97,20%	98,04%
6GRS	Malta - PB	Crianças	451	98,00%	98,00%
10GRS	Paulista - PB	Crianças	868	97,58%	97,58%
5GRS	Camalaú - PB	Crianças	509	96,66%	97,45%
12GRS	Salgado de São Félix	Crianças	917	96,73%	97,38%
11GRS	São José de Princesa	Crianças	303	97,36%	97,36%
2GRS	Pilõesinhos - PB	Crianças	449	97,10%	97,10%
10GRS	Pombal - PB	Crianças	2.112	96,40%	97,06%
9GRS	Triunfo - PB	Crianças	673	97,03%	97,03%
9GRS	Joca Claudino - PB	Crianças	165	93,94%	96,97%
6GRS	Patos - PB	Crianças	8.122	95,59%	96,42%
6GRS	Catingueira - PB	Crianças	385	96,10%	96,36%



GERÊNCIA:
Executiva Vigilância em
Saúde

GERÊNCIA
Vigilância
Epidemiológica

NÚCLEO:
Imunização

10GRS	Aparecida - PB	Crianças	606	96,04%	96,04%
3GRS	Esperança - PB	Crianças	2.723	95,45%	95,63%
10GRS	Nazarezinho - PB	Crianças	549	95,63%	95,63%
3GRS	Barra de São Miguel	Crianças	479	93,11%	95,62%
3GRS	Umbuzeiro - PB	Crianças	763	94,63%	95,54%
4GRS	Baraúna - PB	Crianças	403	83,62%	95,53%
2GRS	Serraria - PB	Crianças	511	95,50%	95,50%
2GRS	Borborema - PB	Crianças	414	95,41%	95,41%
5GRS	Ouro Velho - PB	Crianças	208	95,19%	95,19%
10GRS	Santa Cruz - PB	Crianças	412	94,42%	95,15%
5GRS	Prata - PB	Crianças	326	95,09%	95,09%
8GRS	Riacho dos Cavalos -	Crianças	607	93,90%	95,06%
7GRS	Santa Inês - PB	Crianças	279	94,98%	94,98%
3GRS	Pocinhos - PB	Crianças	1.648	94,96%	94,96%
7GRS	Serra Grande - PB	Crianças	257	94,55%	94,94%
1GRS	Cruz do Espírito Santo - PB	Crianças	1.632	94,91%	94,91%
2GRS	Solânea - PB	Crianças	2.099	94,81%	94,81%
3GRS	Juazeirinho - PB	Crianças	1.748	94,57%	94,68%
3GRS	Olivedos - PB	Crianças	278	94,60%	94,60%
1GRS	Baía da Traição - PB	Crianças	970	94,54%	94,54%
2GRS	Serra da Raiz - PB	Crianças	232	94,40%	94,40%
3GRS	Cabaceiras - PB	Crianças	421	94,30%	94,30%
6GRS	Condado - PB	Crianças	488	93,85%	94,26%
6GRS	Santa Luzia - PB	Crianças	1.089	94,03%	94,12%
10GRS	Lastro - PB	Crianças	219	94,06%	94,06%
12GRS	Mogeirol - PB	Crianças	1.100	91,36%	93,91%
7GRS	Piancó - PB	Crianças	1.083	93,91%	93,91%
10GRS	Cajazeirinhas - PB	Crianças	260	93,85%	93,85%
10GRS	Vieirópolis - PB	Crianças	320	93,44%	93,44%
3GRS	Taperoá - PB	Crianças	1.198	93,24%	93,24%
7GRS	Diamante - PB	Crianças	482	92,32%	93,15%
9GRS	Bom Jesus - PB	Crianças	202	91,58%	93,07%
9GRS	Carrapateira - PB	Crianças	202	93,07%	93,07%
2GRS	Sertãozinho - PB	Crianças	415	92,77%	93,01%
10GRS	Sousa - PB	Crianças	5.206	90,11%	92,93%
8GRS	Brejo dos Santos -	Crianças	455	91,21%	92,75%
3GRS	Arara - PB	Crianças	1.003	92,22%	92,62%
3GRS	Areia - PB	Crianças	1.811	91,17%	92,60%
9GRS	Poço Dantas - PB	Crianças	335	92,54%	92,54%
5GRS	Gurjão - PB	Crianças	259	92,28%	92,28%

GERÊNCIA:
Executiva Vigilância em
Saúde

GERÊNCIA
Vigilância
Epidemiológica

NÚCLEO:
Imunização

10GRS	Lagoa - PB	Crianças	306	92,16%	92,16%
1GRS	Conde - PB	Crianças	2.577	90,07%	91,89%
6GRS	Teixeira - PB	Crianças	1.370	91,24%	91,82%
3GRS	Puxinanã - PB	Crianças	1.257	91,57%	91,81%
2GRS	Bananeiras - PB	Crianças	1.717	91,73%	91,73%
5GRS	São Sebastião do Umbuzeiro - PB	Crianças	278	91,73%	91,73%
9GRS	São José de Piranhas	Crianças	1.509	91,25%	91,65%
9GRS	São João do Rio do Peixe - PB	Crianças	1.120	90,09%	91,61%
1GRS	Pitimbu - PB	Crianças	1.922	88,66%	91,57%
8GRS	Bom Sucesso - PB	Crianças	314	91,40%	91,40%
6GRS	São Mamede - PB	Crianças	531	91,15%	91,34%
8GRS	Belém do Brejo do Cruz - PB	Crianças	475	74,53%	91,16%
10GRS	São José da Lagoa Tapada - PB	Crianças	542	91,14%	91,14%
10GRS	Marizópolis - PB	Crianças	509	90,77%	90,77%
2GRS	Cacimba de Dentro -	Crianças	1.400	90,50%	90,64%
3GRS	Santo André - PB	Crianças	160	87,50%	90,63%
10GRS	São Bentinho - PB	Crianças	351	90,60%	90,60%
2GRS	Tacima - PB	Crianças	768	90,49%	90,49%
9GRS	Poço de José de Moura - PB	Crianças	300	90,00%	90,33%
3GRS	Queimadas - PB	Crianças	3.641	89,40%	90,14%
2GRS	Mulungu - PB	Crianças	739	82,27%	90,12%
5GRS	São João do Tigre -	Crianças	374	89,57%	90,11%
9GRS	Cajazeiras - PB	Crianças	4.589	73,61%	90,08%
3GRS	Alagoa Nova - PB	Crianças	1.782	86,92%	89,79%
8GRS	Mato Grosso - PB	Crianças	208	84,62%	89,42%
9GRS	Santa Helena - PB	Crianças	394	88,32%	88,58%
4GRS	Frei Martinho - PB	Crianças	183	77,05%	88,52%
5GRS	Sumé - PB	Crianças	1.173	88,06%	88,32%
7GRS	Nova Olinda - PB	Crianças	462	87,45%	87,88%
1GRS	Sobrado - PB	Crianças	644	80,43%	87,42%
1GRS	Mataraca - PB	Crianças	944	85,38%	87,39%
3GRS	Areial - PB	Crianças	590	82,03%	86,95%
9GRS	Uiraúna - PB	Crianças	1.026	84,31%	86,74%
1GRS	Cabedelo - PB	Crianças	5.333	47,33%	86,35%
4GRS	São Vicente do Seridó - PB	Crianças	955	72,25%	85,86%
7GRS	Santana dos Garrotes	Crianças	465	85,81%	85,81%



GERÊNCIA:
Executiva Vigilância em
Saúde

GERÊNCIA
Vigilância
Epidemiológica

NÚCLEO:
Imunização

4GRS	Nova Palmeira - PB	Crianças	318	82,08%	85,53%
5GRS	Coxixola - PB	Crianças	119	84,87%	84,87%
12GRS	Juripiranga - PB	Crianças	1.007	82,13%	84,71%
5GRS	Monteiro - PB	Crianças	2.589	83,58%	84,51%
2GRS	Casserengue - PB	Crianças	609	82,10%	83,25%
2GRS	Lagoa de Dentro - PB	Crianças	687	82,53%	82,68%
3GRS	Montadas - PB	Crianças	521	77,74%	82,34%
9GRS	Cachoeira dos Índios	Crianças	795	74,84%	81,89%
1GRS	Capim - PB	Crianças	705	80,57%	81,70%
1GRS	Mamanguape - PB	Crianças	4.264	76,17%	80,63%
5GRS	Amparo - PB	Crianças	198	77,27%	79,80%
3GRS	Boa Vista - PB	Crianças	528	79,55%	79,55%
12GRS	São Miguel de Taipu	Crianças	726	76,31%	79,48%
6GRS	Quixaba - PB	Crianças	164	79,27%	79,27%
1GRS	Santa Rita - PB	Crianças	11.680	75,80%	79,22%
6GRS	Passagem - PB	Crianças	197	75,63%	79,19%
1GRS	João Pessoa - PB	Crianças	56.484	75,86%	78,15%
6GRS	Salgadinho - PB	Crianças	352	77,27%	77,27%
8GRS	São José do Brejo do Cruz - PB	Crianças	145	59,31%	77,24%
12GRS	Pedras de Fogo - PB	Crianças	2.466	76,28%	77,13%
1GRS	Riachão do Poço -	Crianças	385	76,88%	76,88%
8GRS	Jericó - PB	Crianças	522	76,63%	76,82%
6GRS	Emas - PB	Crianças	306	73,20%	76,80%
4GRS	Cuité - PB	Crianças	1.445	76,40%	76,61%
3GRS	Massaranduba - PB	Crianças	1.044	68,39%	76,53%
2GRS	Riachão - PB	Crianças	294	68,37%	76,53%
1GRS	Alhandra - PB	Crianças	1.948	62,73%	76,49%
1GRS	Pedro Régis - PB	Crianças	526	70,72%	76,05%
5GRS	Caraúbas - PB	Crianças	346	73,70%	75,14%
9GRS	Bernardino Batista -	Crianças	355	72,39%	74,93%
4GRS	Pedra Lavrada - PB	Crianças	570	74,21%	74,21%
12GRS	Itatuba - PB	Crianças	952	73,84%	73,84%
2GRS	Alagoinha - PB	Crianças	1.300	70,08%	73,31%
4GRS	Picuí - PB	Crianças	1.428	62,89%	72,13%
6GRS	Mãe d'Água - PB	Crianças	303	71,29%	71,95%
6GRS	Santa Teresinha - PB	Crianças	287	66,55%	71,78%
1GRS	Marcação - PB	Crianças	965	67,88%	70,88%
1GRS	Curral de Cima - PB	Crianças	477	68,76%	69,60%
4GRS	Barra de Santa Rosa	Crianças	1.208	68,87%	69,54%



GERÊNCIA:
Executiva Vigilância em
Saúde




GERÊNCIA
Vigilância
Epidemiológica

NÚCLEO:
Imunização

3GRS	Natuba - PB	Crianças	819	67,28%	69,47%
6GRS	Cacimbas - PB	Crianças	920	68,04%	69,35%
1GRS	Caaporã - PB	Crianças	2.143	67,80%	68,64%
1GRS	Rio Tinto - PB	Crianças	2.010	67,31%	68,46%
2GRS	Pilões - PB	Crianças	671	61,40%	68,11%
6GRS	São José do Sabugi -	Crianças	283	66,43%	67,14%
12GRS	Juarez Távora - PB	Crianças	680	64,71%	66,76%
12GRS	Riachão do Bacamarte - PB	Crianças	375	62,67%	65,07%
4GRS	Cubati - PB	Crianças	694	64,55%	64,55%
2GRS	Belém - PB	Crianças	1.260	63,41%	64,05%
11GRS	Imaculada - PB	Crianças	1.103	63,64%	63,64%
6GRS	São José de Espinharas - PB	Crianças	363	63,09%	63,09%
3GRS	Livramento - PB	Crianças	620	58,87%	60,32%
3GRS	Soledade - PB	Crianças	1.237	59,42%	60,31%
6GRS	Várzea - PB	Crianças	177	59,89%	59,89%
2GRS	Guarabira - PB	Crianças	4.440	45,92%	58,02%
6GRS	São José do Bonfim	Crianças	295	56,61%	56,61%
6GRS	Desterro - PB	Crianças	747	53,28%	55,15%
1GRS	Mari - PB	Crianças	1.688	48,40%	53,38%
8GRS	Catolé do Rocha -	Crianças	2.131	48,66%	53,03%
3GRS	Campina Grande -	Crianças	30.371	45,96%	52,30%
8GRS	Brejo do Cruz - PB	Crianças	1.135	48,28%	51,89%
6GRS	Vista Serrana - PB	Crianças	290	47,24%	50,34%
1GRS	Sapé - PB	Crianças	3.968	43,85%	47,10%
1GRS	Bayeux - PB	Crianças	7.489	39,44%	41,39%
4GRS	Nova Floresta - PB	Crianças	764	39,79%	40,05%
8GRS	São Bento - PB	Crianças	2.623	36,87%	39,34%

Fonte: Base de dados do SIPNI (https://infoms.saude.gov.br/extensions/Influenza_2023/Influenza_2023.html#), extraídos 26/06/2023 às 09:49hs. Atualização do painel em 26/06/2023 às 09:04:56, com dados contidos no SIPNI até as 26/06/2023 às 01:40:42.

LEGENDA:

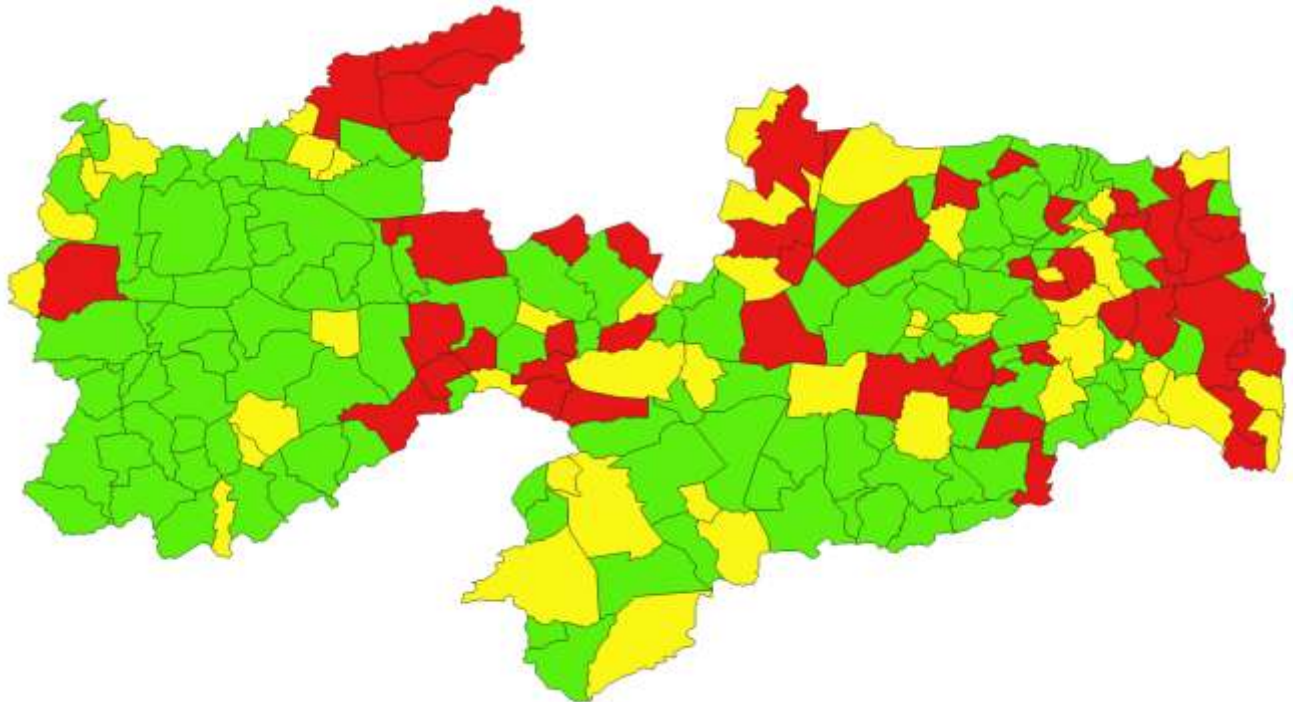
	Maior/igual de 90%
	Entre 81,74% e 89,99%
	Abaixo da cobertura Estadual (81,74%)

GERÊNCIA:
Executiva Vigilância em
Saúde

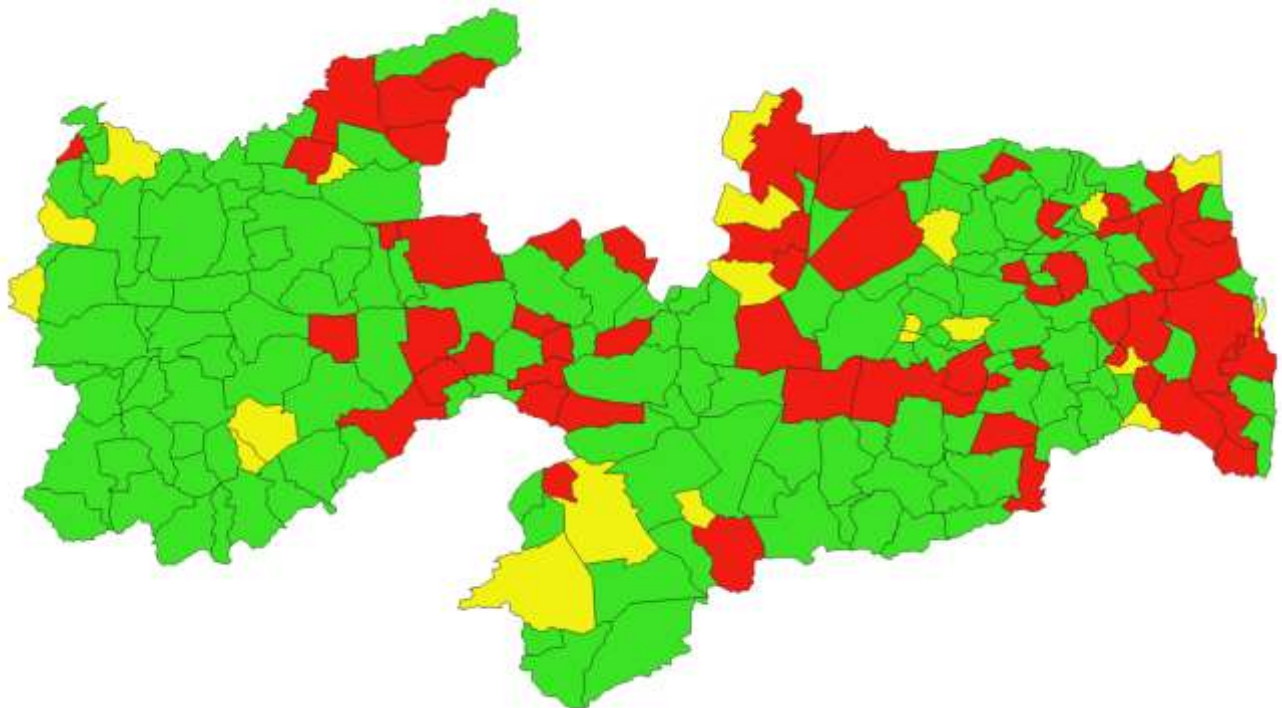
GERÊNCIA
Vigilância
Epidemiológica

NÚCLEO:
Imunização

Mapa 02 – Cobertura da Campanhada Influenza do grupo prioritário crianças, por município: comparativo do dia 19 de junho e 26 de junho de 2023.



19 junho de 2023






26 junho de 2023

GERÊNCIA:
Executiva Vigilância em
Saúde

GERÊNCIA
Vigilância
Epidemiológica

NÚCLEO:
Imunização

LEGENDA (Referente ao mapa de 26 de junho de 2023):

-  Maior/igual de 90%
-  Entre 81,74% e 89,99%
-  Abaixo da cobertura Estadual (81,74%)

A SES destaca que a vacina atua minimizando a carga viral e prevenindo o surgimento de complicações decorrentes da doença, reduzindo os sintomas nos grupos prioritários. Portanto, é importante a partir da análise dos dados de cada município que os gestores adotem estratégias para melhorar a cobertura vacinal do público elegível para vacina. Aplicando estratégias para facilitar o acesso desse público, assim como, o não agendamento da vacinação, horários diferenciados para acesso da população no final de semana, realizar busca ativa dos faltosos e efetuar vacinação. Ressaltamos ainda, que as dos aplicadas da vacina Influenza nos municípios devem ser informadas no sistema de informação **DIARIAMENTE**.


A Equipe da Coordenação Estadual de Imunização se coloca à disposição para orientações e outros esclarecimentos, fone: (83) 3211-9052 e e-mail: pni@ses.pb.gov.br e administrativo.pni@ses.pb.gov.br.

Atenciosamente,



Talita Tavares Alves de Almeida
Gerente Executiva de Vigilância em Saúde
Mat: 173.656-6

Talita Tavares Alves de Almeida
Gerente Executiva de Vigilância em Saúde
Mat: 173.656-6



Márcia Mayara Dias de Queiroga Fernandes
Coordenadora do Núcleo Estadual de Imunizações – SES/PB
Mat:191.382.-4